

NEW MATCH ANALYSIS
 digital soccer project

Slovacchia (Fortuna Liga) 2014-15

Kolo cislo 14

SPARTAK MYJAVA - BANSKA BYSTRICA

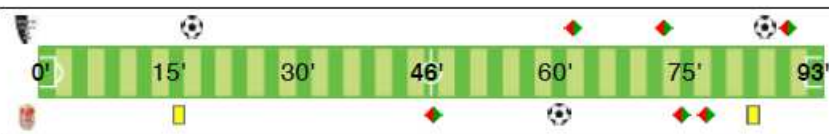
2 1



17' (pen) Sládek
85' Pekar



60' Mazan



Pavol Suniar



Spartak Myjava (Myjava)

18-10-2014



Noc, dobré

Dobré



93' (46+47)

48':29"



SESTAVA A TAKTICKÉ ROZESTAVENÍ

SPARTAK MYJAVA

93'	B	Solnicka Peter	1	
93'	O	Jánosik Péter	3	
73'	O	Kastelovic Jakub	6	73'
93'	O	Beno Lukás	8	
93'	O	Castulin Roman	15	
93'	Z	Pekar Stefan	9	
62'	Z	Ciprys Radoslav	17	62'
93'	Z	Marcek Tomas	20	
62'	Z	Daniel Erik	23	62'
88'	Z	Slódek Peter	26	88'
93'	U	Orsula Filip	11	
31'	U	Kuzma Marek	16	80'
20'	Z	Brusko Tomas	21	75'
5'	Z	Duga Denis	18	85'
	B	Belic Tomas	28	
	O	Múdry Ivan	5	
	O	Cernacek Martin	10	
	Z	Jastrab Marek	2	

BANSKA BYSTRICA

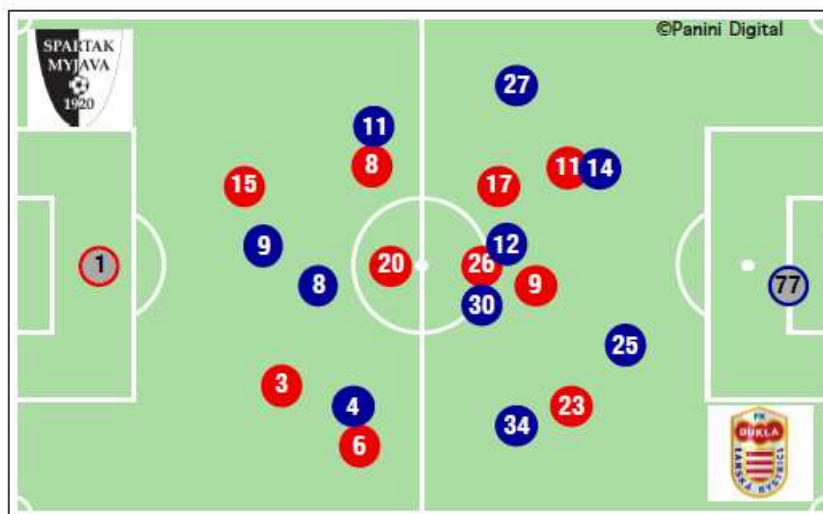
77	Budinsky Viktor	B	93'
14	De Vito Marco	O	93'
25	Adamik Jozef	O	93'
27	Vajda Patrik	O	93'
34	Savic Sasa	O	93'
4	Kupec Simon	Z	93'
75'	8 Dolny Jozef	Z	75'
11	Mazan Peter	Z	93'
12	Neusel Miroslav	Z	46'
30	Luptak Branislav	Z	93'
75'	9 Sovcik Marek	U	78'
46'	6 Penacka Michal	Z	47'
75'	17 Polievka Robert	U	18'
78'	29 Seye Mouhamadou	U	15'
	13 Boros Péter	B	
	5 Wójnar Petr	Z	
	7 Ballo Maros	Z	
	10 Sumsky Nicolas	Z	

Trenér

Peter Gergely

Trenér

Stefan Rusnak



Prinášame Vám sumár zápasu 14.kolo Fortuna ligy Myjava - B.Bystrica z pohľadu firmy Panini, ktorá sa špecializuje na podrobnú analýzu zápasov na Slovensku, ale aj v zahraničí, doplnenú komentárom realizačného tímu Spartak Myjava.

1/

V prvej časti tu máme pomer držania lopty, kde sme oproti súperovi dominovali v pomere 57 % – 43%. V počte prihrávkov sme mali tak isto navrch v oboch polčasoch 639 – 453 / 315 – 234 1.polčas / 324 – 219 2.polčas /. Pre nás je dôležité číslo úspešnosť prihrávkov, ktorú sa snažíme neustále zdokonaľovať v tréningovom procese. V tomto ukazovateli sme dosiahli v prvom polčase číslo, 65,7 % oproti 54,2 % súpera. V druhom polčase prišlo k poklesu úspešnosti na 62,9 %, čo bolo zapríčinené viacerými ľahkými stratami lopty a slabšou ponukovou činnosťou hráčov, na čo sa zameriame v ďalšom súťažnom mikrocykle pred zápasom zo Žilinou .

Statistika

SPARTAK MYJAVA			2-1	BANSKA BYSTRICA		
1° polocas	2° polocas	Zápas		Zápas	1° polocas	2° polocas
			OBEČNÁ DATA			
			CELKOVY OBJEM HRY			
13':42" (57)	14':06" (57)	27':48" (57)	Drzení míče (%)	20':41" (43)	10':13" (43)	10':28" (43)
315 (57)	324 (60)	639 (59)	Odehrané míče (%)	453 (41)	234 (43)	219 (40)
			KVALITA HRY			
201 (62)	200 (68)	401 (65)	Úspěšné přihrávky (%)	216 (35)	124 (38)	92 (32)
65,7	62,9	64,3	% úspěšné přihrávky	49,1	54,2	43,6
61 (63)	58 (65)	119 (64)	Užitečné zahraničí míče (%)	67 (36)	36 (37)	31 (35)
19,4	17,9	18,6	% užitečné zahraničí míče	14,8	15,4	14,2
			POZICE NA HRISTI			
57,0	51,8	54,3	Teziste hry (m ²)	54,6	50,2	59,3
5:34" (68)	4:27" (55)	10:02" (61)	Územní prevaha (%)	6:18" (39)	2:40" (32)	3:38" (45)
			OBRANNÁ FÁZE			
			CHARAKTERISTIKA HRY			
0/6	0/10	0/16	Fauly kolem vlastního PÚ (5m)/celkem f.	1/18	1/11	0/7
4	2	6	Vystavení soupeře do ofsajdu	4	0	4
50,4	40,7	45,2	Pressing (v metrech od vlastní brány)	46,3	41,6	50,2
			ZÍSKÁNÍ MÍČE			
25,0	21,7	23,3	% po skončení akce soupeře	22,8	24,2	21,6
39,8	44,4	42,2	% získání m. efektivní	45,1	45,5	44,8
35,2	33,9	34,5	% jen dočasné získání míče	32,1	30,3	33,6
			OBRANA VLASTNÍ BRÁNY			
14	20	34	Odehrané míče v PÚ	26	12	14
54,8	52,4	53,4	% obrana pokutového území	56,7	60,0	53,3
3	6	9	Vybehnutí b. (se zásahem)	12	5	7
3	1	4	Brankář chytí, vyrazí	6	4	2

2/

V ďalšej časti tu máme ofenzívnu fázu nášho mužstva, na ktorej sa snažíme dôkladne pracovať v tréningovom procese ,pretože sme si vedomí, že gólov na našej strane by malo byť určite viac a malo by sa na nich podieľať väčšie množstvo hráčov , čo je pre súpera vždy ťažšie brániť.

Pomer centrových lôpt z krídelného útočného priestoru bol 8/13 (8 úspešných z 13 pokusov) oproti 10/13 súperu, čo je pre nás nedostačujúce číslo. V každom zápase sa snažíme hráčov nabádať na väčšiu aktivitu v týchto priestoroch, keďže skoro všetci ,ktorí hrajú na týchto postoch disponujú dobrými rýchlostnými parametrami.

Pomer centrových lôpt zľava a zprava bol 50 % - 50% . V druhom polčase sa tento pomer výrazne zmenil na 80% - 20 % . Súper svoje akcie väčšinou ťahal z pravej strany 61,5% –38,5 % kde nám robil problémy hráč súperu Mazan, ktorý nakoniec aj zaznamenal jediný gól súperu.

Pomer striel bol 8/15 oproti 5/13 strelám súperu.

Na gólové príležitosti sme vyhrali tak isto 9 – 5 , na rohové kopy to bolo nerozhodne 3 – 3.

			OFENZIVNÍ FÁZE		
			ÚTOČNÁ STRATEGIE, ZACÁTEK AKCE		
20,3	27,8	24,4	% míču přes polovinu hřiště	33,1	31,1 36,2
79,7	72,2	75,6	% postupný útok	66,9	68,9 63,8
			HLOUBKA		
19/103	13/87	32/190	Užitečné přihrávky "nízké" na polovine' soupeře	15/90	10/49 5/41
5/17	6/21	11/38	Dlouhé přihrávky (>30m)	15/44	8/22 7/22
			VYUZITÍ SÍREK		
6	6	12	Prenesení hry	1	0 1
5/8	3/5	8/13	Centry z útočného prostoru	10/13	4/5 6/8
50,0	20,0	38,5	% centry z akce, zprava	61,5	60,0 62,5
50,0	80,0	61,5	% centry z akce, zleva	38,5	40,0 37,5
			INDIVIDUÁLNÍ AKTIVITY		
8/13	6/11	14/24	Driblíng užitečný/celkem	7/21	3/12 4/9
7	3	10	Individuální zrychlení	12	3 9
			NEBEZPEČÍ		
12	14	26	Odehrané míče v PÚ	34	14 20
40,0	46,7	43,3	% útok na bránu	46,6	45,2 47,6
23,5	33,3	26,1	% efektivita standardek do útoku	19,1	10,0 27,3
5/9	3/6	8/15	Strely na branku	5/13	3/5 2/8
4	5	9	Gólové příležitosti	5	3 2

3/

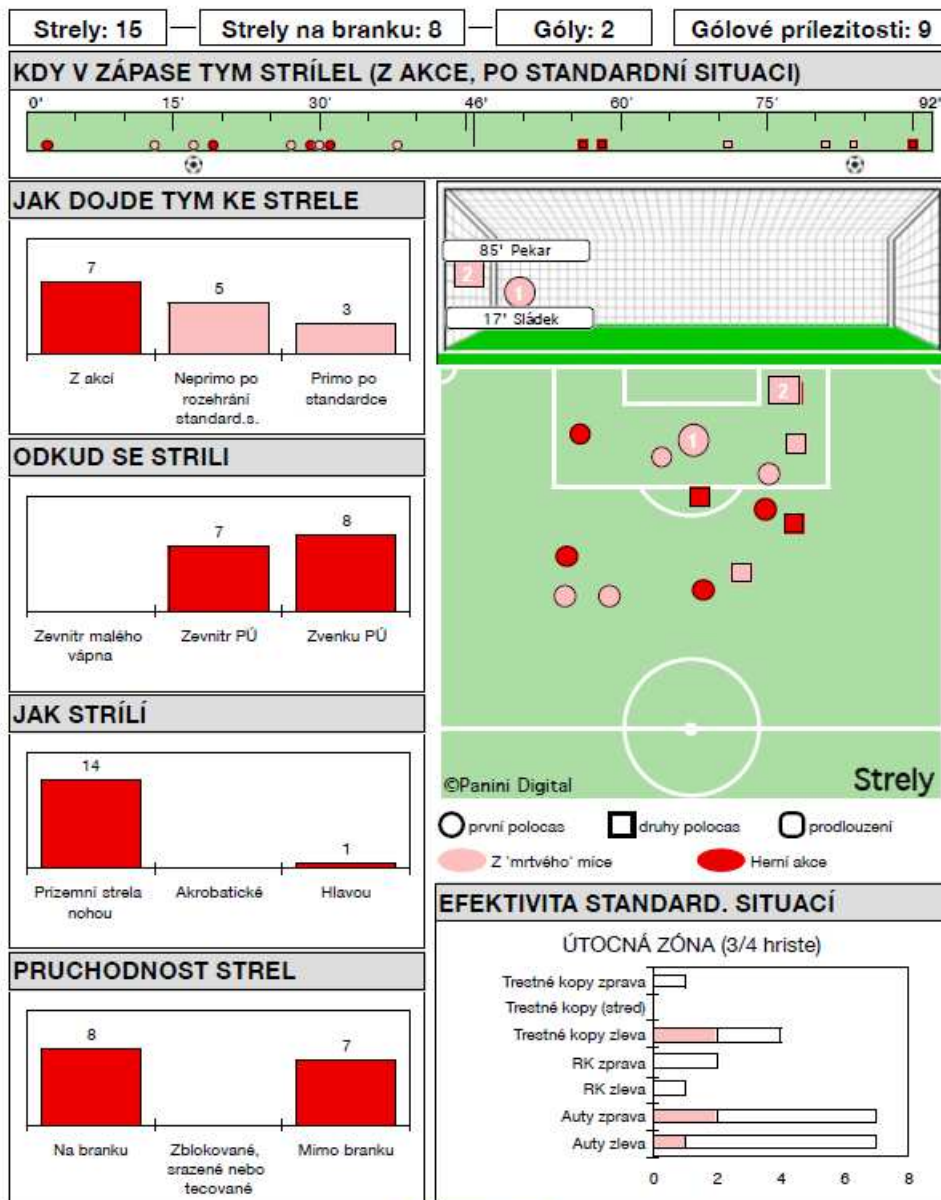
V poslednej časti sa zameriame na gólové príležitosti nášho mužstva .

V zápase sme celkovo vyslali na bránku alebo mimo 15 striel / na bránku smerovalo 8 / Ani jedna strela nebola zblokovávaná alebo tečovaná ,čiže pri väčšej presnosti mohlo byť striel na bránku určite viacej, s čím súvisia aj góly.

Pri pohľade na tabuľku je vidieť , že najväčšiu aktivitu smerom k súperovi sme mali v rozpätí od 10 – 35 minúty, kde sme mali 8 streleckých pokusov a zápas sme možno mohli preklopiť úplne na našu stranu bez zbytočného tlaku až do konca.

SPARTAK MYJAVA

ANALYZA STREL



Toľko analýza zápasu s Banskou Bystricou, ktorá samozrejme ešte obsahuje aj detailné spracovanie každého hráča v zápase a ďalších dôležitých parametrov, ktoré však ostávajú len pre našu internú potrebu a pomáhajú nám pri stavbe tréningového procesu a ďalšom napredovaní každého z našich hráčov tak, aby tých pozitívnych výsledkov do konca roku bolo na našom štadióne čo najviac.

Ďakujeme.

Realizačný tím Spartak Myjava a.s.

